

أسعار الصرف

السوق القائمة ما بين البنوك

سعر الفائدة وحجم المبادلات

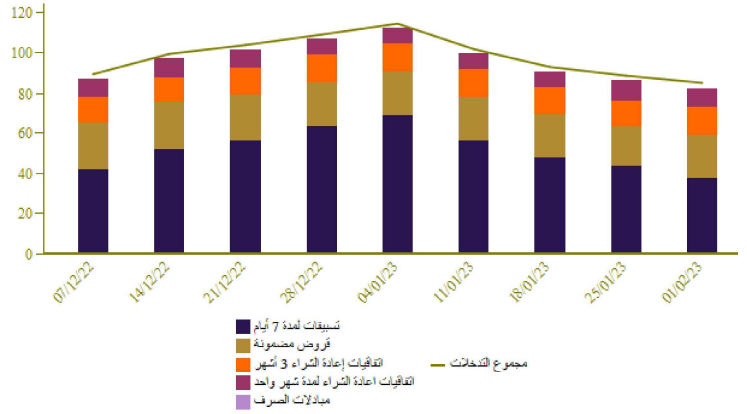
*مليار الدراهم

السوق النقدية

تدخلات بنك المغرب

الأسبوع من 23-01-26 إلى 23-02-01	الأسبوع من 23-01-19 إلى 23-01-25	المبالغ بملايين الدراهم
85 354	88 882	عمليات إعادة التمويل من بنك المغرب
84 793	88 882	تسهيلات بمبادرة من بنك المغرب
38 120	43 550	تسييلات لمدة 7 أيام
10 000	10 000	اتفاقيات إعادة الشراء لمدة شهر واحد
		مبادلات الصرف
13 517	13 517	اتفاقيات إعادة الشراء 3 أشهر
1 893	1 962	البرنامج الممنوح لدعم وتمويل المقاولات
21 263	19 853	قروض مضمونة
561		تسهيلات بمبادرة من البنوك
561		تسييلات لمدة 24 ساعة
		تسييلة الإيداع لمدة 24 ساعة
227,5	200	عمليات هيكلية

بملايين الدراهم



نتائج التسييلات لمدة 7 أيام بناء على طلب العروض 23/02/01 بملايين الدراهم

43 190

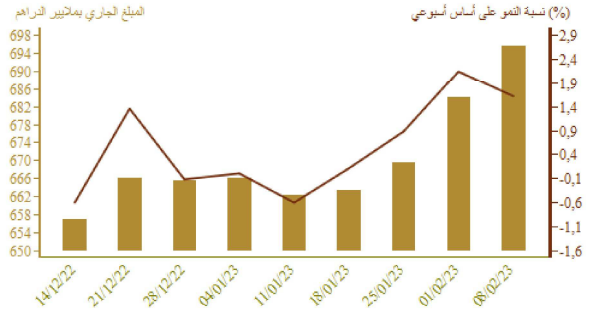
المبلغ المكتتب

سوق الأذونات بالمزايدة

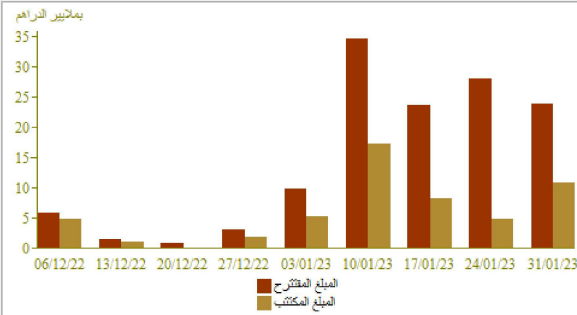
المبلغ الجاري لأذونات الخزينة

الأجل	التسديدات* من 23-02-02 إلى 23-02-08		الأذونات بالمزايدة ليوم 31-01-23	
	سعر القفدة	الامتكتيات*	سعر القفدة	الامتكتيات*
35 يوما				
45 يوما				
13 أسبوعا				
26 أسبوعا	3,15	7 270		
52 أسبوعا				
سنتان	3,84	2 255		
5 سنوات	3,23	1 400		
10 سنوات				
15 سنة				
20 سنة				
30 سنة				
المجموع		10 925		

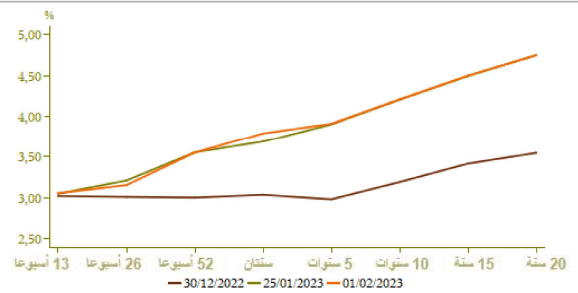
*بملايين الدراهم



نتائج عمليات المزايدة



منحنى أسعار الفائدة في السوق الثانوية



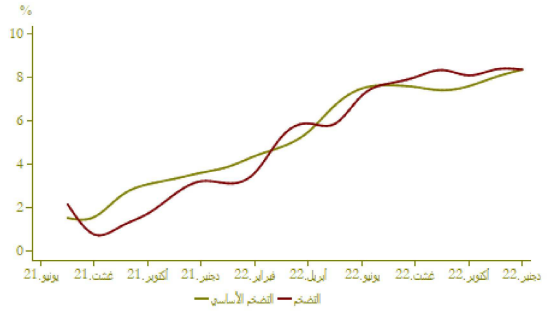
*تجدر الإشارة إلى أنه اعتبارًا من 6 يناير 2023، قررت لجنة منحنى أسعار الفائدة في السوق الثانوية إعادة صياغة المنهجية الخاصة بحساب منحنى أسعار الفائدة في السوق الثانوية.

التضخم

A (%)			
ديجنبر 2022	نونبر 2022	ديجنبر 2021	
8,3	8,3	0,1	*مؤشر أسعار الاستهلاك
8,3	8,0	0,7	**مؤشر التضخم الأساسي

المصدر: (*) المندوبية السامية للتخطيط
(**) بنك المغرب

تطور التضخم على أساس سنوي (%)



أسعار الفائدة

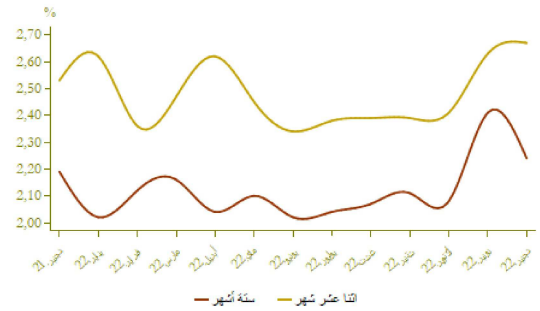
النصف الأول من 2023	النصف الثاني من 2022	النصف الأول من 2022	
1,51	1,24	1,05	الحسابات على الدفتر - سعر الفائدة الأدنى

ديجنبر 2022	نونبر 2022	أكتوبر 2022	أسعار الفائدة الدائنة (%)
2,24	2,41	2,08	ودائع ستة أشهر
2,67	2,63	2,41	ودائع اثنا عشر شهرا

فصل 3-2022	فصل 2-2022	فصل 1-2022	أسعار الفائدة المدينة (%)
4,24	4,29	4,28	المجموع
5,33	5,14	5,23	قروض للأفراد
4,19	4,19	4,21	قروض الإسكان
6,39	6,32	6,50	قروض الاستهلاك
4,04	4,03	4,00	قروض الشركات
			حسب الهدف الاقتصادي
3,93	3,84	3,83	تسهيلات الخزينة
4,14	4,60	4,31	قروض التجهيز
5,41	5,83	5,53	قروض العقار
			حسب حجم الشركة
4,94	4,82	4,85	الشركات الصغيرة جدا والصغيرة والمتوسطة
3,87	3,79	3,65	الشركات الكبرى

المصدر: البيانات الواردة في البحث العملي الذي يتخذه بنك المغرب لدى النظام البنكي

أسعار الفائدة الدائنة (%)

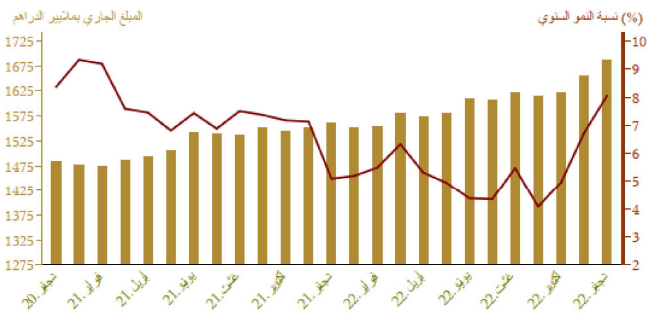


مجمعات النقد والتوظيفات المسانلة

تطور المجموع م3

A (%)		المبلغ الجاري* في نهاية ديجنبر 2022	
ديجنبر 2022	ديجنبر 2021		
10,8	2,0	354,8	العملة الائتمانية
9,8	4,8	842,1	العملة الكتابية
10,1	4,0	1 196,9	م1
2,9	0,5	179,2	التوظيفات تحت الطلب م2-م1
9,1	3,5	1 376,1	م2
3,5	-4,9	310,3	أصول تقنية أخرى م3-م2
8,0	1,8	1 686,4	م3
-12,8	-2,3	770,5	مجموع التوظيفات المسانلة
2,1	-2,0	337,6	الأصول الاحتياطية
-14,8	-2,1	20,2	صافي الأصول الأجنبية لمؤسسات الإيداع الأخرى
21,8	6,7	331,9	الديون الصافية على الإدارة المركزية
7,3	1,3	1 261,7	الفروض المقدمة للاقتصاد

*مليار درهم

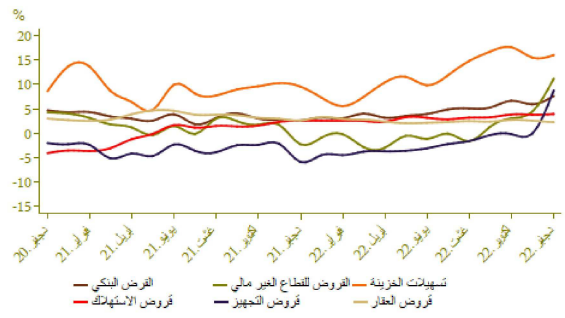


توزيع القرض البنكي حسب الغرض الاقتصادي

A (%)		مبلغ الجاري* في نهاية 2022	
ديجنبر 2021	ديجنبر 2022		
16,0	1,0	261,9	تسهيلات الخزينة
2,2	0,3	299,3	قرروض العقار
3,9	-0,3	57,8	قرروض الاستهلاك
8,8	3,5	183,9	قرروض التجهيز
6,8	19,0	167,5	ديون مختلفة على الزبناء
5,5	-0,2	89,5	ديون معقفة الأداء
7,6	3,5	1 059,9	القرض البنكي
8,0	1,2	909,4	الفروض للقطاع الغير مالي

*مليار درهم

تطور القرض البنكي حسب الغرض الاقتصادي على أساس سنوي

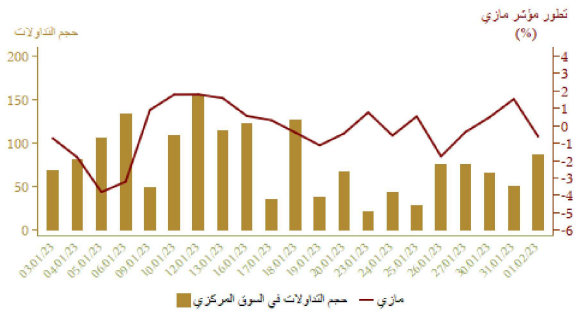


مؤشرات بورصة القيم
تطور مؤشر مازي وحجم التداولات

A %		الأسبوع		
23/02/01 22/12/30	23/02/01 23/01/25	من 23/01/26 الى 23/02/01	من 23/01/19 الى 23/01/25	
-4,74	-0,75	10 212,03	10 288,80	مؤشر مازي نهاية الفترة
		112,40	55,25	الحجم* المتوسط لتداولات الأسبوع
-4,69	-0,84	534 765,09	539 292,07	الرسملة* نهاية الفترة

*مليار درهم

المصدر: بورصة الدار البيضاء



المالية العمومية

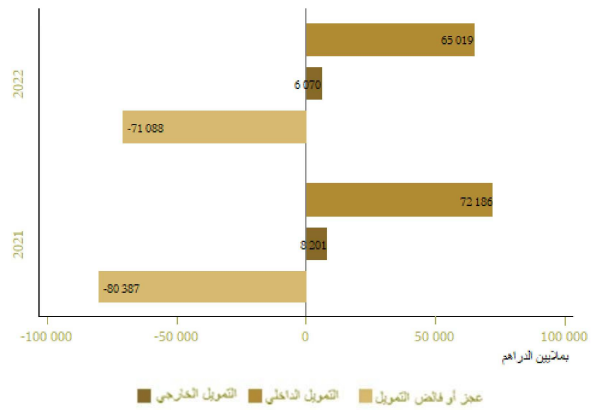
وضعية الخزينة

A (%)	يناير-ديجنبر 2022	يناير-ديجنبر 2021	المبالغ بملايين الدرهم
20,8	336 501	278 664	*المداخيل العادية
17,1	284 035	242 466	منها الموارد الجبائية
15,8	414 579	357 872	التفقات الإجمالية
10,8	372 464	336 032	التفقات الإجمالية دون احتساب المقاصة
92,8	42 115	21 840	المقاصة
7,9	278 655	258 261	التفقات العادية دون احتساب المقاصة
5,2	147 755	140 456	الأجور
11,7	70 161	62 798	السلع والخدمات الأخرى
5,5	28 600	27 106	فوائد الدين
15,2	32 139	27 900	التحويلات للجماعات الترابية
.	15 731	-1 437	الرصيد العادي
20,6	93 809	77 771	نفقات الاستثمار
	8 626	3 579	رصيد الحسابات الخاصة للخزينة
	-69 452	-75 628	قفض أو عجز الميزانية
.	-40 852	-48 522	**الرصيد الأولي
	-1 637	-4 758	تغير العمليات قيد الأداء
	-71 088	-80 387	عجز أو قفص التمويل
	6 070	8 201	التمويل الخارجي
	65 019	72 186	التمويل الداخلي
	0	5 416	منها الخصوصية

*مع احتساب الضريبة على القيمة المضافة للجماعات الترابية ودون احتساب موارد الخصوصية
**مبلغ رصيد الميزانية دون احتساب تكاليف فوائد الدين
المصدر: وزارة الاقتصاد والمالية

تمويل الخزينة

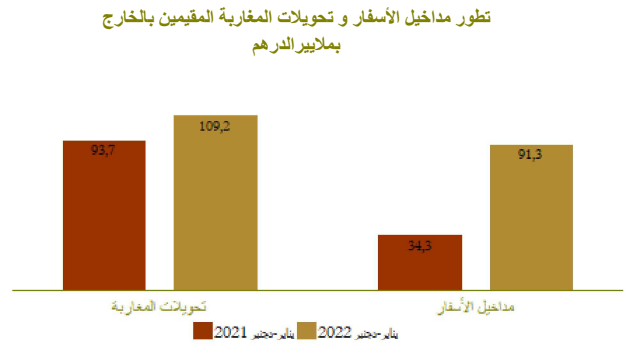
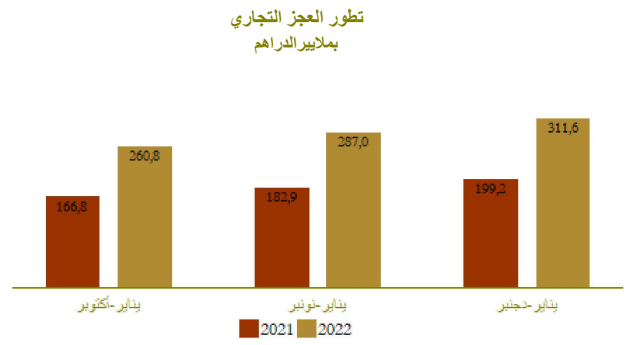
يناير-ديجنبر



الحسابات الخارجية

Δ (%)	المبالغ بملايين الدراهم		
	يناير-دجنبر 2022	يناير-دجنبر 2021	
29,4	426 101,0	329 405,0	الصادرات الإجمالية
43,9	115 483,0	80 271,0	صادرات الفوسفاط ومشتقاته
33,0	111 289,0	83 681,0	صادرات قطاع السيارات
39,6	737 728,0	528 571,0	الواردات الإجمالية
20,2	148 936,0	123 906,0	مواد التجهيز
-	153 520,0	75 792,0	واردات المواد الطاقية
8,8	134 354,0	123 472,0	السلع الاستهلاكية
56,5	311 627,0	199 166,0	العجز التجاري الإجمالي
	57,8	62,3	نسبة (%) تغطية الصادرات للواردات
-	91 292,0	34 311,0	مداخل الأسفار
16,5	109 155,0	93 673,0	تحويلات المغاربة المقيمين بالخارج
8,3	20 970,0	19 355,0	تدفقات الاستثمارات الأجنبية المباشرة الصافية

المصدر: مكتب الصرف



الحسابات الوطنية

تطور الناتج الداخلي الإجمالي على أساس سنوي

Δ (%)	بملايين الدراهم		
	ف3-2022	ف3-2021	
1,6	301,3	296,6	الناتج الداخلي الإجمالي بالأسعار المتسلسلة
-15,1	24,9	29,3	القيمة المضافة للقطاع الفلاحي
3,6	245,1	236,6	القيمة المضافة للقطاع غير الفلاحي
7,6	350,4	325,8	الناتج الداخلي الإجمالي بالأسعار الجارية

المصدر: المفوضية السامية للتخطيط

